

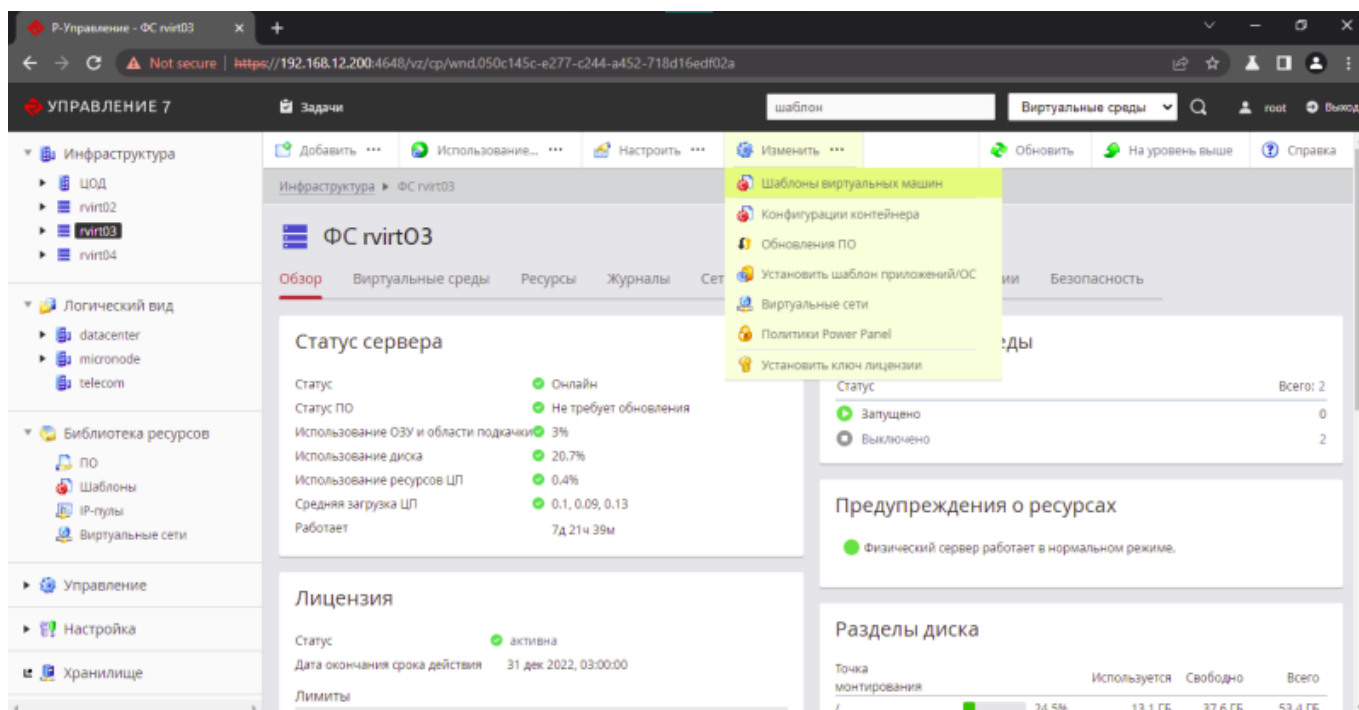
Перенос шаблона на Р-хранилище

Операции по переносу шаблона в Р-хранилище производятся из локальной командной строки сервера, на котором расположен локальный шаблон.

Для идентификации сервера, на котором был сохранен локальный шаблон, необходимо вручную проверить список шаблонов каждого сервера на предмет наличия искомого шаблона.

Для вывода информации о шаблонах, хранящихся локально на сервере виртуализации, необходимо:

- Выбрать сервер в древе ресурсов в левой части окна;
- Нажать кнопку “Изменить” в верхней панели управления;
- Выбрать пункт меню “Шаблоны виртуальных машин”;



Если искомый шаблон присутствует в списке шаблонов выбранного сервера, это означает, что он хранится либо в Р-Хранилище, либо локально на указанном сервере.

Шаблоны виртуальных сред

Для переноса шаблона с именем `tpl_astra` на СХД Р-хранилище необходимо выполнить следующую команду:

```
prctl move tpl_astra --dst /mnt/vstorage/vmtemplates
```

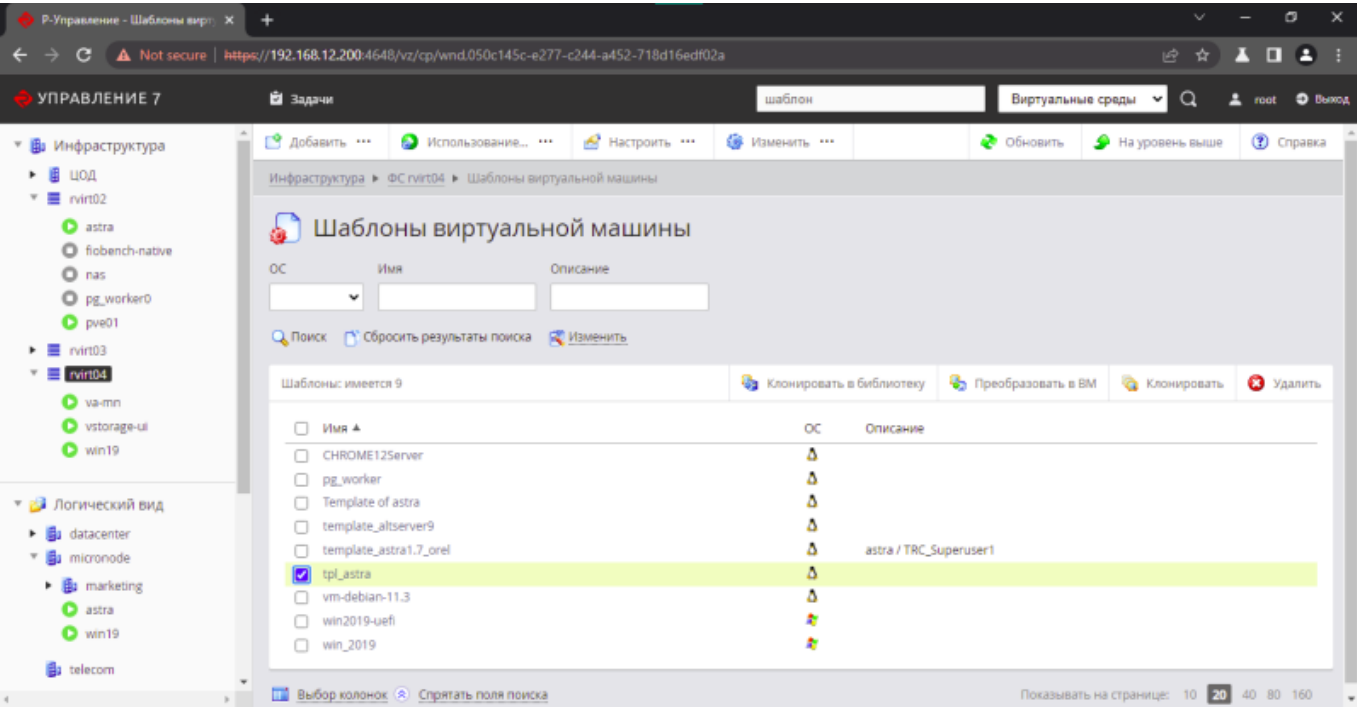
Пример вывода команды приведен ниже:

```
[root@rvirt02 ~]# prctl move tpl_astra --dst /mnt/vstorage/vmtemplates
Move the tpl_astra VM to /mnt/vstorage/vmtemplates...
Copying type 0 0 100%
```

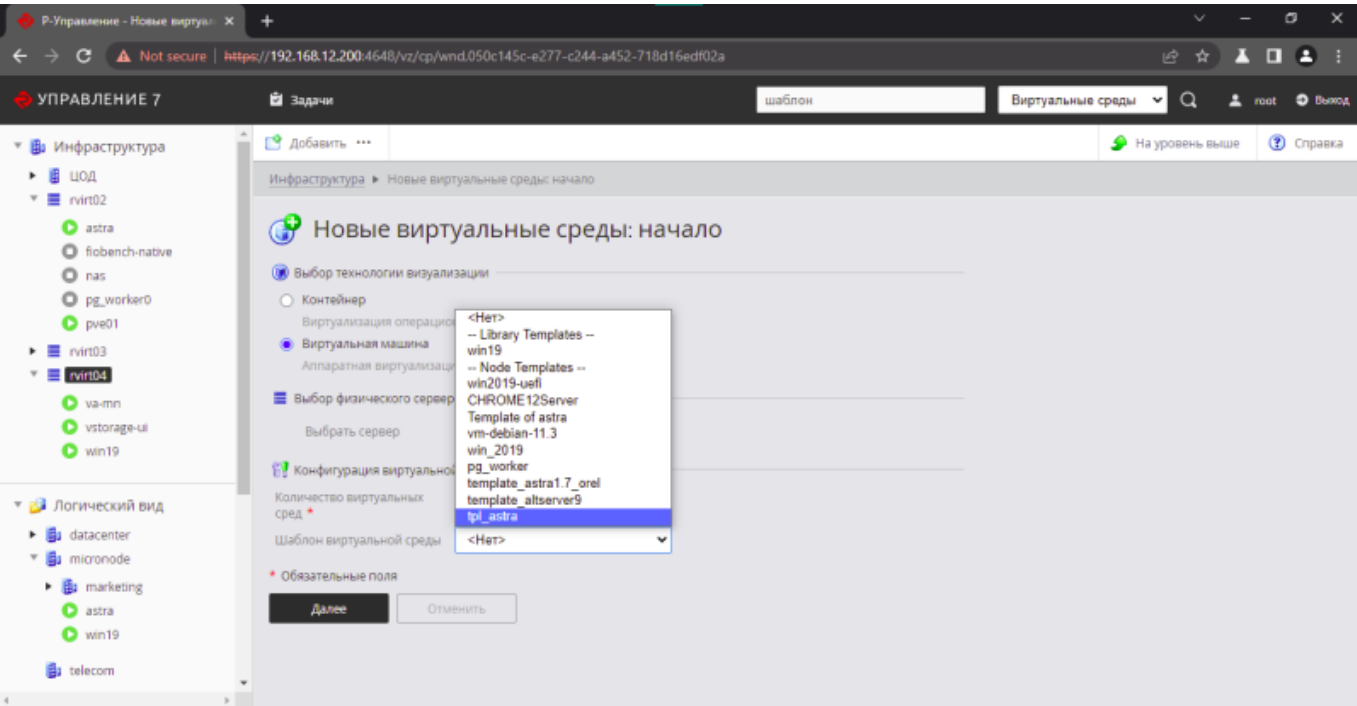
```
Copying type 0 0 100%
Copying type 0 0 100%
Copying type 0 0 100%
Copying type 0 0 100%

The VM has been successfully moved.
```

В течение 5 минут шаблон будет добавлен на все серверы, имеющие доступ к Р-Хранилищу, в раздел “Изменить - Шаблоны виртуальных машин” сервера.



А также будет доступен в диалоге выбора шаблонов при создании новой виртуальной машины, в разделе “Node templates”.



From:

<https://micronode.ru/> - **micronode.ru**

Permanent link:

https://micronode.ru/domestic/rosplatforma/guide/move_template_to_rstorage

Last update: **2022/11/14 07:37**

