

Просмотр журнала операций подсистемы виртуализации

Интерфейс Р-Управление предоставляет возможность сохранения и просмотра следующей информации о событиях:

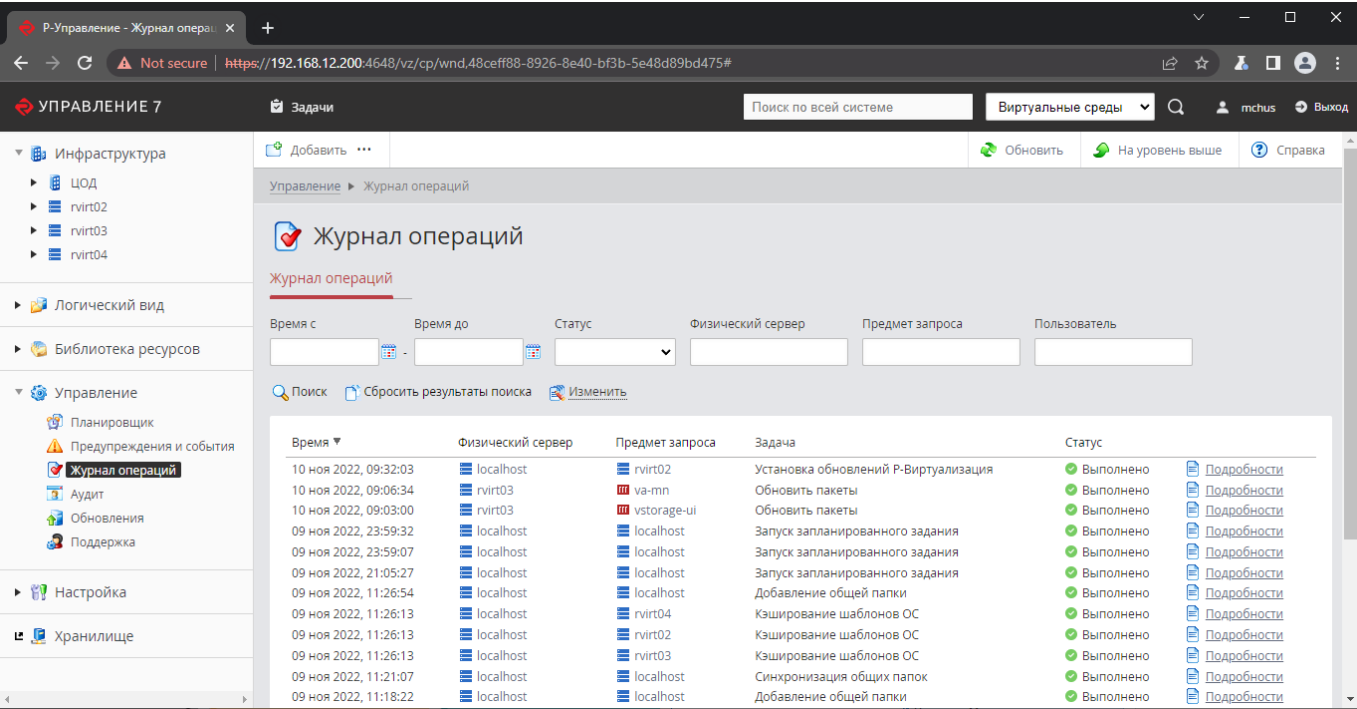
- “Задачи” (“Журнал операций”) - в данном разделе содержится информация о результатах выполнения задач администрирования на виртуальными и физическими средами;
- “Предупреждения” - в данном разделе содержится информация о достижении лимитов ресурсов виртуальных сред;
- “События” - в данном разделе содержатся записи управления состоянием виртуальных машин;
- “Аудит” - данный раздел предоставляет информацию о текущих подключенных администраторах и журнал подключений.

Просмотр журналов производится из интерфейса Р-Управления. Система поддерживает предоставление информации в разрезе:

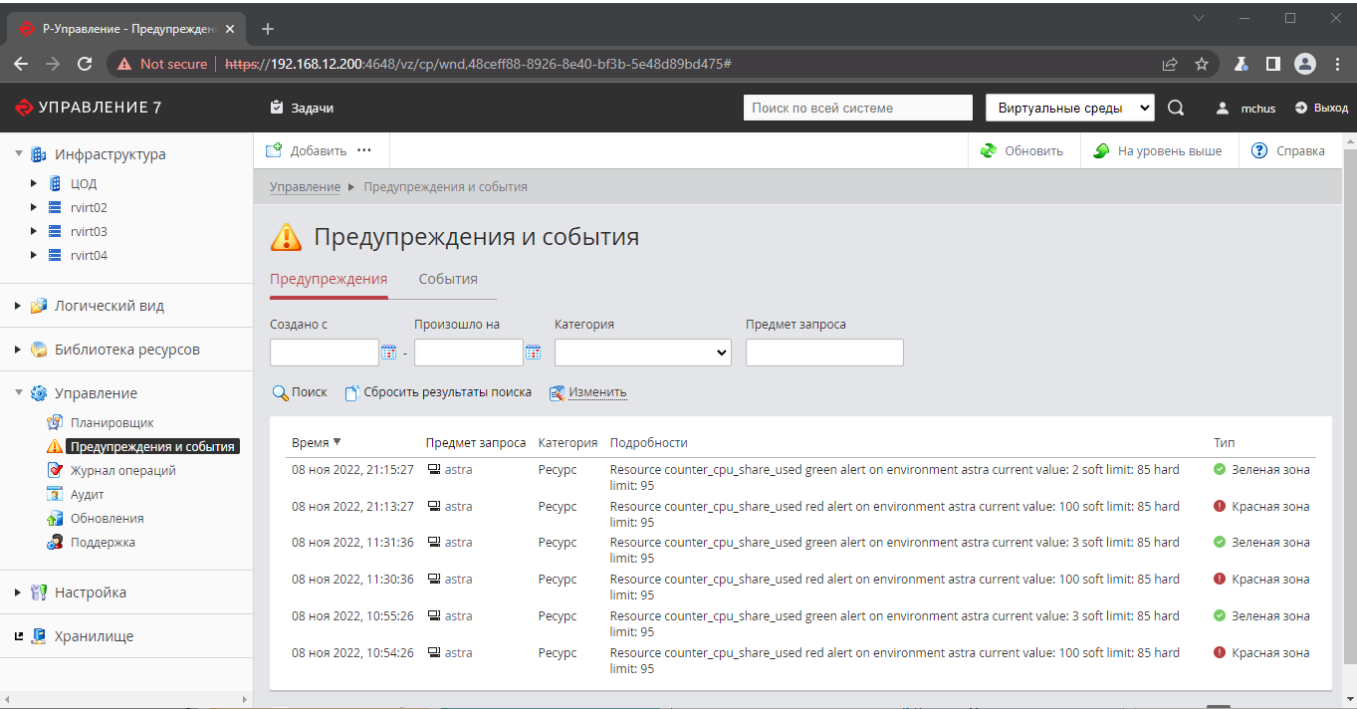
- Сервера управления - в данном разделе представлены служебные журналы связанные только с сервером управления, например журнал аудита подключений;
- Всей инфраструктуры целиком;
- Отдельного физического сервера;
- Выбранной организационной единицы;
- Отдельной виртуальной среды;

Чтение журналов в разрезе сервера управления

Для доступа к журналу “Задачи” (“Журнал операций”) необходимо в боковом меню выбрать раздел “Управление - Журнал операций”.



Для доступа к журналу “Предупреждения” необходимо в боковом меню выбрать раздел “Управление - Предупреждения и события”, затем перейти на вкладку “Предупреждения”.



Для доступа к журналу “События” необходимо в боковом меню выбрать раздел “Управление - Предупреждения и события”, затем перейти на вкладку “События”.

УПРАВЛЕНИЕ 7

Задачи

Поиск по всей системе

Виртуальные среды

Обновить

На уровень выше

Справка

Добавить ...

Управление

Предупреждения и события

Предупреждения

События

Изменено с

Изменено на

Предмет запроса

Поиск

Сбросить результаты поиска

Изменить

Время	Предмет запроса	Предыдущий статус	Новый статус
10 ноя 2022, 09:06:34	va-mn	Обновляется	Запущено
10 ноя 2022, 09:06:32	va-mn	Запущено	Обновляется
10 ноя 2022, 09:01:58	vstorage-ui	Проверка доступных обновлений	Запущено
10 ноя 2022, 09:01:57	vstorage-ui	Запущено	Проверка доступных обновлений
10 ноя 2022, 08:58:28	va-mn	Проверка доступных обновлений	Запущено
10 ноя 2022, 08:58:27	va-mn	Запущено	Проверка доступных обновлений
09 ноя 2022, 23:59:31	lab-iva-mgmt-0	На паузе	Выключено
09 ноя 2022, 23:59:28	lab-iva-mgmt-0	Выключено	На паузе
09 ноя 2022, 23:59:27	lab-iva-mgmt-0	На паузе	Выключено
09 ноя 2022, 23:59:26	lab-iva-mgmt-0	Выключено	На паузе
09 ноя 2022, 23:59:23	lab-iva-mgmt-1	На паузе	Выключено
09 ноя 2022, 23:59:20	lab-iva-mgmt-1	Выключено	На паузе

Для доступа к журналу аудита необходимо в боковом меню выбрать раздел “Управление - Аудит”, затем перейти на вкладку “Журнал аудита”.

УПРАВЛЕНИЕ 7

Задачи

Поиск по всей системе

Виртуальные среды

Обновить

На уровень выше

Справка

Добавить ...

Управление

Аудит

Активные сеансы пользователей

Журнал аудита

Время с

Время до

Событие

Пользователь

IP-адрес

Поиск

Сбросить результаты поиска

Изменить

Время	Пользователь	IP-адрес	Событие
09 ноя 2022, 09:39:41	mchus	192.168.88.193	Успешный вход
08 ноя 2022, 18:07:12	mchus	192.168.88.193	Сеанс истек
08 ноя 2022, 09:54:04	mchus	192.168.88.193	Успешный вход
08 ноя 2022, 08:44:13	mchus	192.168.88.193	Сеанс истек
08 ноя 2022, 08:06:10	mchus	192.168.88.193	Успешный вход
06 ноя 2022, 20:55:29	mchus	192.168.201.14	Сеанс завершен
06 ноя 2022, 20:32:39	mchus	192.168.201.14	Успешный вход

Выбор колонок

Спрятать поля поиска

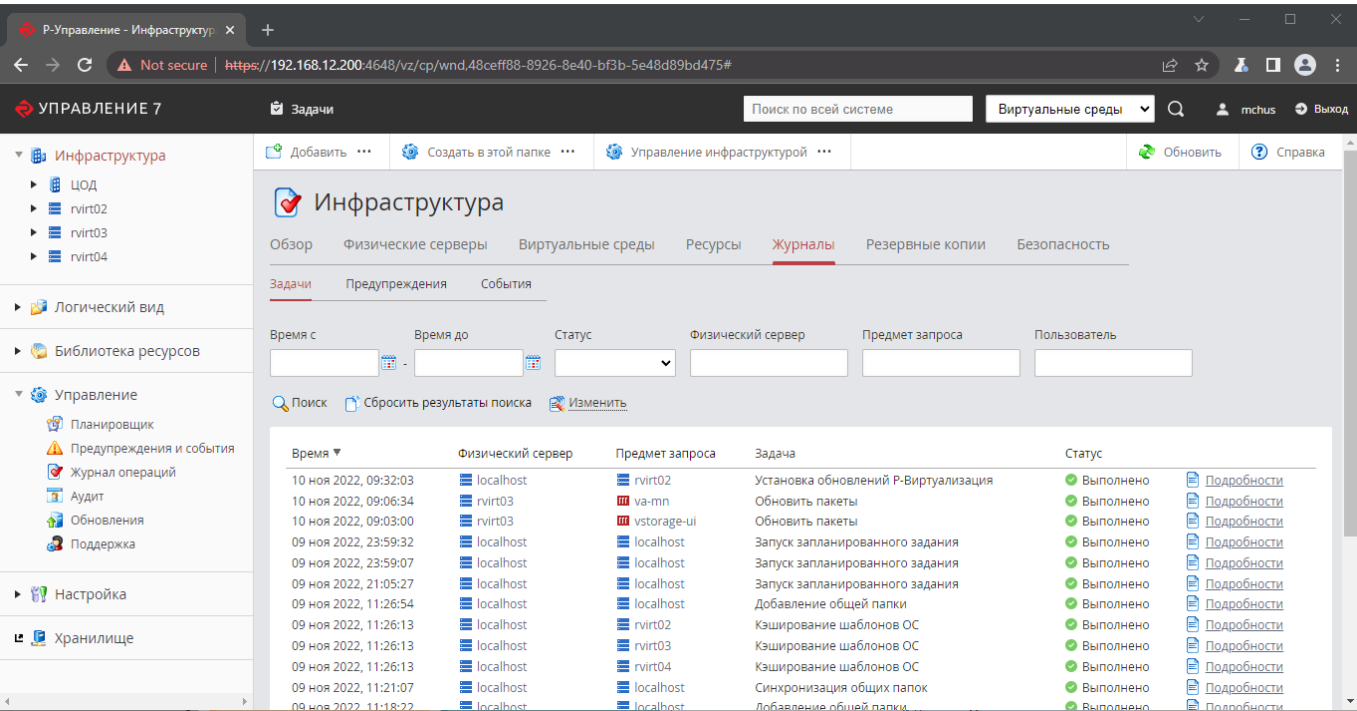
Показывать на странице: 10 20 40 80 160

Чтение журналов в разрезе инфраструктуры виртуализации

Для доступа к журналу “Задачи” (“Журнал операций”) необходимо:

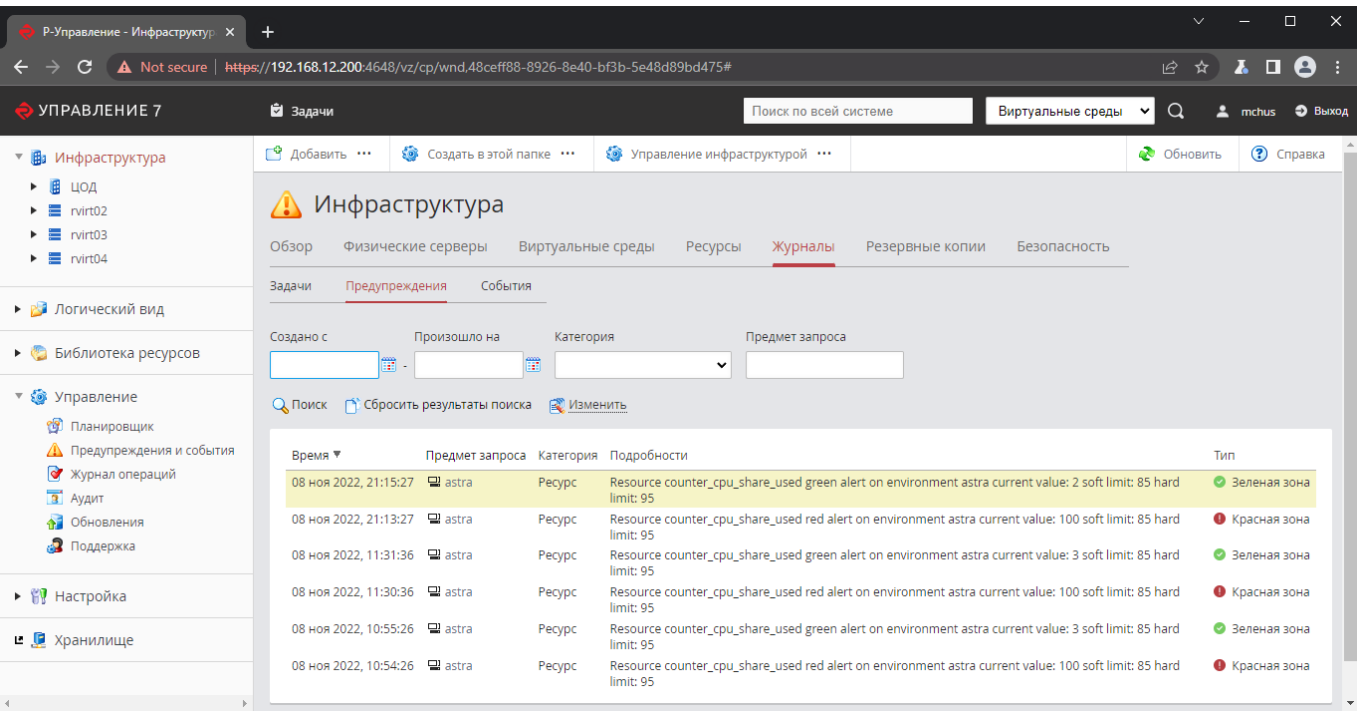
- В боковом меню выбрать необходимый уровень детализации, например “Инфраструктура”, физический сервер, виртуальная среда или логическая папка;
- Открыть вкладку “Журналы”;

- Открыть вложенную вкладку “Задачи”.



Для доступа к журналу “Предупреждения” необходимо:

- В боковом меню выбрать необходимый уровень детализации, например “Инфраструктура”, физический сервер, виртуальная среда или логическая папка;
- Открыть вкладку “Журналы”;
- Открыть вложенную вкладку “Предупреждения”.



Для доступа к журналу “События” необходимо:

- В боковом меню выбрать необходимый уровень детализации, например “Инфраструктура”, физический сервер, виртуальная среда или логическая папка;
- Открыть вкладку “Журналы”;

- Открыть вложенную вкладку “События”.

УПРАВЛЕНИЕ 7

Задачи

Поиск по всей системе

Виртуальные среды

Обновить

Справка

Инфраструктура

Обзор

Физические серверы

Виртуальные среды

Ресурсы

Журналы

Резервные копии

Безопасность

Задачи

Предупреждения

События

Изменено с

Изменено на

Предмет запроса

Поиск

Сбросить результаты поиска

Изменить

Время	Предмет запроса	Предыдущий статус	Новый статус
10 ноя 2022, 09:06:34	va-mn	Обновляется	Запущено
10 ноя 2022, 09:06:32	va-mn	Запущено	Обновляется
10 ноя 2022, 09:01:58	vstorage-ui	Проверка доступных обновлений	Запущено
10 ноя 2022, 09:01:57	vstorage-ui	Запущено	Проверка доступных обновлений
10 ноя 2022, 08:58:28	va-mn	Проверка доступных обновлений	Запущено
10 ноя 2022, 08:58:27	va-mn	Запущено	Проверка доступных обновлений
09 ноя 2022, 23:59:31	lab-iva-mgmt-0	На паузе	Выключено
09 ноя 2022, 23:59:28	lab-iva-mgmt-0	Выключено	На паузе
09 ноя 2022, 23:59:27	lab-iva-mgmt-0	На паузе	Выключено
09 ноя 2022, 23:59:26	lab-iva-mgmt-0	Выключено	На паузе
09 ноя 2022, 23:59:23	lab-iva-mgmt-1	На паузе	Выключено
09 ноя 2022, 23:59:20	lab-iva-mgmt-1	Выключено	На паузе

From:
<https://micronode.ru/> - **micronode.ru**

Permanent link:
https://micronode.ru/domestic/rosplatforma/guide/get_logs_rvirt

Last update: **2022/11/10 08:55**

