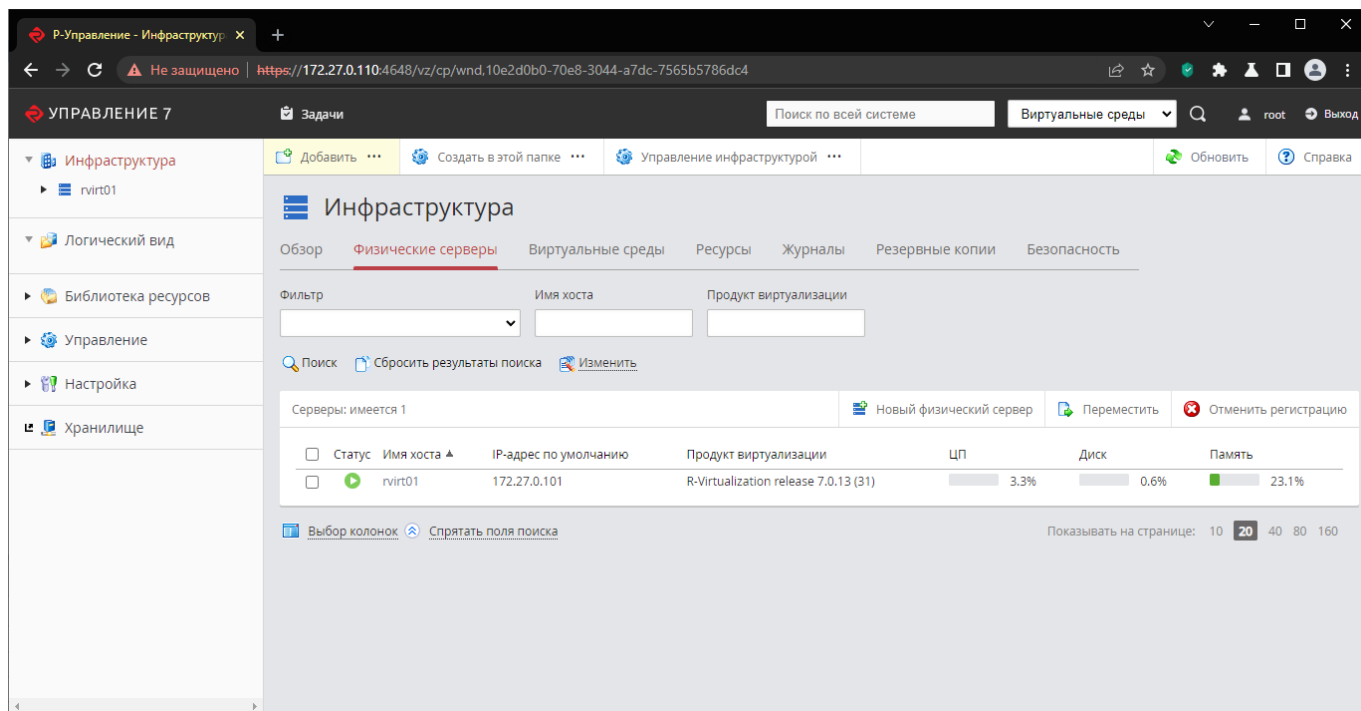


# Добавление узла в подсистему виртуализации

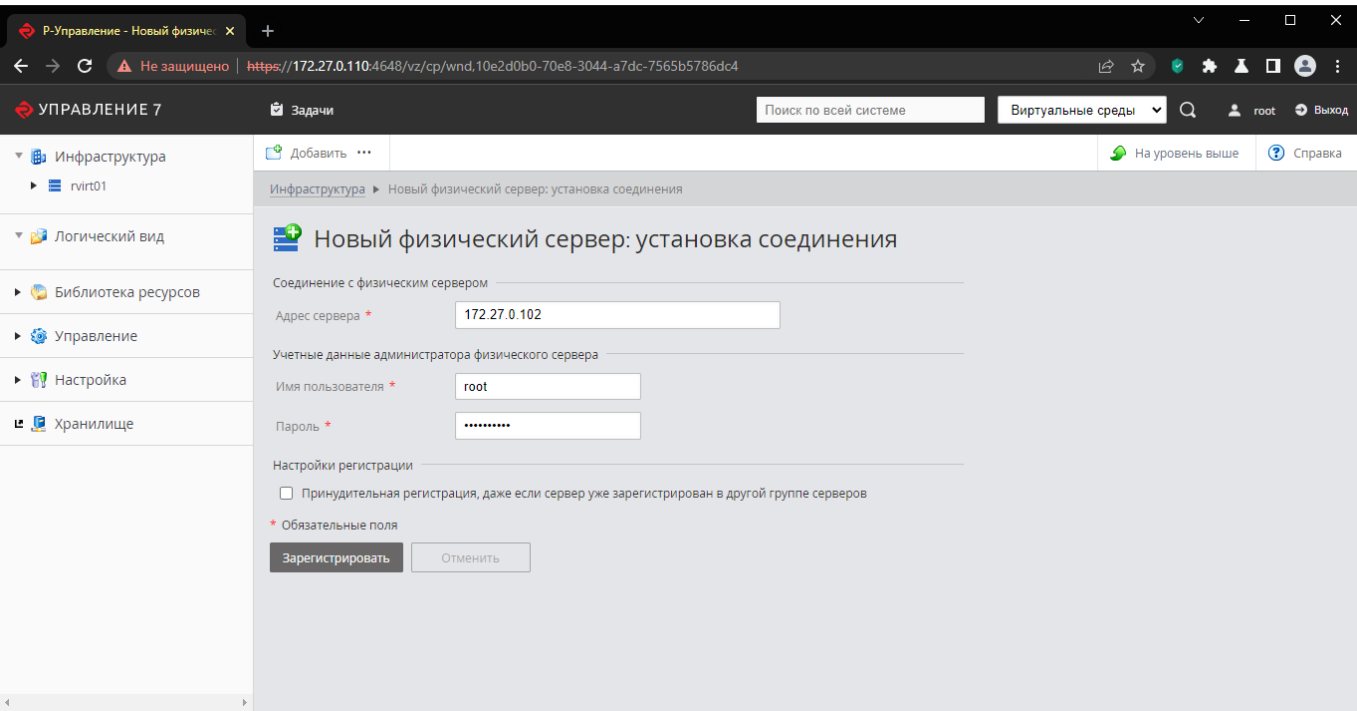
Добавление дополнительных серверов в подсистему виртуализации производится из консоли веб-администрирования Р-Управление. Для выполнения данной операции необходимо нажать кнопку “Добавить” в верхнем меню и выбрать раздел “Физический сервер”.



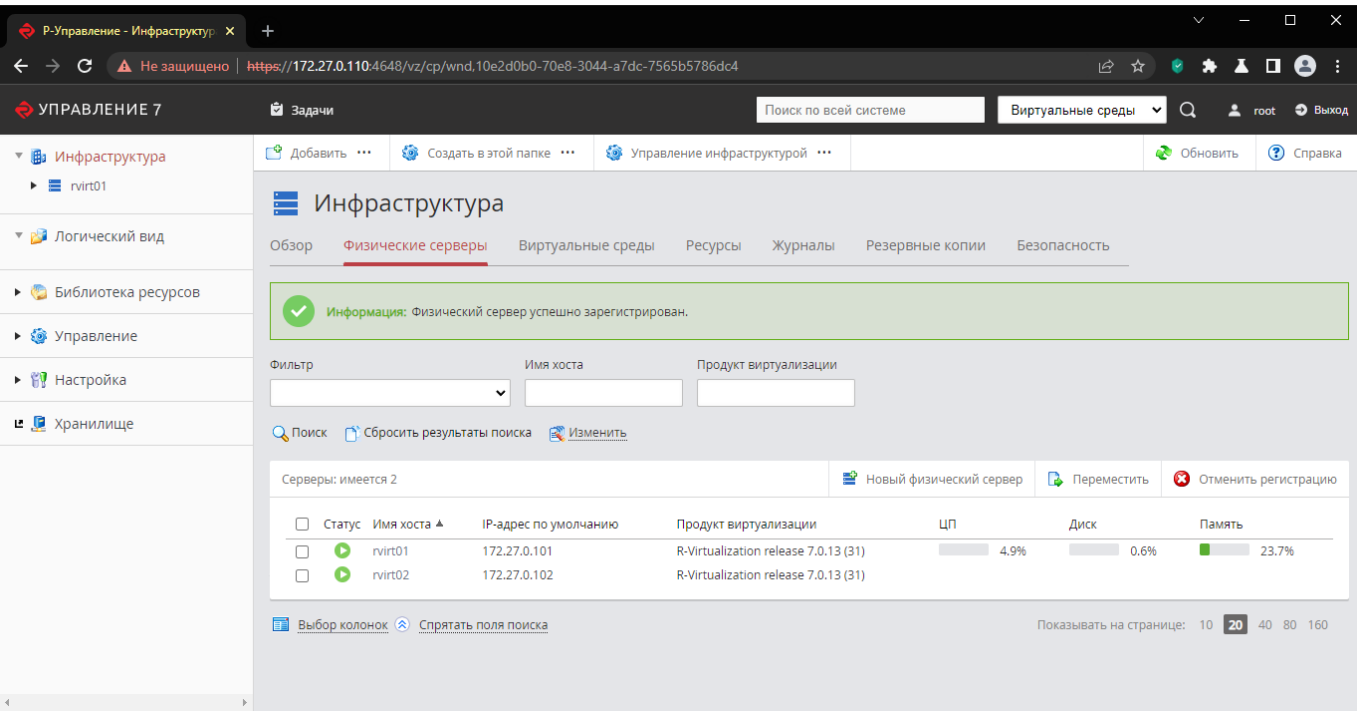
В окне добавления физического сервера необходимо указать следующие обязательные параметры:

- Адрес сервера - IP адрес или доменное имя интерфейса управления добавляемым сервером виртуализации.
- Имя пользователя - логин суперпользователя с правами подключения по SSH, например root;
- Пароль - пароль указанного пользователя.

После указания параметров необходимо нажать кнопку “Зарегистрировать”.



При корректном указании параметров подключения сервер будет добавлен в подсистему виртуализации.



После подключения сервера к консоли веб управления необходимо активировать лицензию платформы виртуализации на добавленном сервере.

From:

<https://micronode.ru/> - **micronode.ru**

Permanent link:

[https://micronode.ru/domestic/rosplatforma/guide/change\\_config/add\\_server\\_rvirt](https://micronode.ru/domestic/rosplatforma/guide/change_config/add_server_rvirt)

Last update: **2022/11/14 07:36**

